










**ZONE DEL TERRITORIO CON TUTELE E SALVAGUARDIE
PER L'INSTALLAZIONE DI IMPIANTI FER - ESCLUSIONI, LIMITAZIONI**

LEGENDA

ESCLUSIONI	
	Alvei attivi e invasi dei bacini idrici; art. 18 PTPR art. 4.2 PTCP art. 11.1 PSC
	Crinali art. 20 PTPR art. 7.6 PTCP art.13.3 PSC
	Aree forestali; art. 10 PTPR art. 7.2 PTCP art.13.1 PSC
	Calanchi; art. 20 PTPR art. 7.6 PTCP art. 13.2 PSC
	Aree di accertata e rilevante consistenza archeologica; art. 21 PTPR art.8.2 PTCP art. 14.1 PSC
	Aree e immobili vincolati ai sensi dell'articolo 136 Dlgs 42/2004 art.13.7 PSC
	Aree ad alta probabilità di inondazione; art. 4.5 PTCP art. 11.6 PSC
	Aree in dissesto; art. 6.3 PTCP art. 12.1 PSC
	Aree percorse dal fuoco L.353 21/11/2000
LIMITAZIONI	
	Elementi di interesse storico testimoniali art 24 PTPR art. 8.5-7.7 PTCP art. 14.8-9-10-11 PSC
	Aree agricole DOCG, IGP, DOP, IGT
	Aree di concentrazione di materiali archeologici; art 21 PTCP Art. 14.2-14.6 PSC
	Agglomerati di interesse storico architettonico
	Zone di particolare interesse paesaggistico ambientale art 19 PTCP artt. 7.3-7.4 PTCP artt. 13.9-13.10 PSC
	Fasce di tutela fluviale; art 17 PTPR art. 4.3 PTCP art. 11.3 PSC
	Rete siti natura 2000
	Restanti aree agricole
	Aree agricole - aree contigue preparco
	Territorio urbanizzabile
TERRITORIO STRUTTURATO	
	Ambito storico
	Territorio urbanizzato

